




Sea BearWise®
EN CASA

Seis Consejos Básicos de BearWise en Casa




Nunca alimente ni se acerque a osos

Dejar comida a la intemperie despierta el apetito de los osos y reduce su entorno natural, obligándolos a buscar alimentos donde hay poblaciones humanas. Cuando se sienten amenazados, los osos pueden atacar. Por su seguridad y la de ellos, no los alimente ni se acerque a ellos.



Cierre bien la basura y artículos para reciclaje

El olor a comida despierta el hambre de los osos. Cierre bien las bolsas de desechos y los contenedores de basura, incluyendo los de artículos para reciclaje.



Retire los recipientes de comida para pájaros

La comida para aves es atractiva para los osos porque es rica en proteínas. Guarde los comederos cuando no sean utilizados. Evite crear conflictos.



Comida para mascotas: Nunca la deje al aire libre

Siempre alimente a sus mascotas en el interior de una estructura. Si no es posible, sirva porciones individuales y retire el tazón en cuanto su mascota termine de comer. Almacene cualquier alimento para mascotas en lugares donde los osos no los puedan ver ni oler.



Limpie bien y guarde las parrillas

Elimine cualquier rastro de aceite, grasa o partículas de comida. Guarde las parrillas y ahumadores limpios en lugares seguros e inaccesibles para los osos.



¿Hay osos en su área? Alerta a los vecinos

El entorno de los osos se ha reducido. Comparta información con sus vecinos sobre cómo evitar conflictos con estos animales. Depende de nosotros evitar que los osos se adapten a vivir con los seres humanos.

El oso negro es una especie; colores comunes incluyen negro, marrón y canela.



Sea BearWise® AL AIRE LIBRE

Seis Consejos Básicos de BearWise al Aire Libre



Ponga atención, evite estar solo

Es preferible que vaya acompañado cuando realice actividades al aire libre. Los niños siempre deben estar cerca y a la vista de los adultos. No utilice auriculares. Haga ruido regularmente.



No deje basura, restos de comida

Cuando realice actividades al aire libre o vaya de campamento, envuelva y amarre bien su basura (mínimo en dos bolsas). Dejar desechos, envolturas de comida, corazones de manzana y más, enseña a los osos a asociar los senderos y campamentos con alimentos. No quemar restos de comida o basura en fogatas o parrillas.



Los perros siempre deben usar correa

No obligue a un oso a defenderse del ladrido o persecución de un perro. Si no puede / quiere ponerle correa a su mascota, déjelo en casa.



Acampe con seguridad

Evite acampar en lugares con vegetación densa o fuentes de alimentación natural. Cocine lo más lejos posible de su tienda de campaña. No guarde alimentos, basura, ropa usada o artículos de higiene personal en su carpa. Almacene alimentos en contenedores hechos a prueba de osos, guárdelos en su vehículo y ciérrelo con llave. De no poder hacer esto, suspenda los contenedores a una altura mínima de 10 pies sobre el nivel del suelo y retirado del árbol más cercano. Los reglamentos locales son variables.



Sepa qué hacer si ve un oso negro

Si el animal no se ha percatado de su presencia, no se acerque ni se mueva; aléjese en silencio. En caso de que el oso lo vea, ¡no corra!. Retroceda lentamente sin quitarle la mirada, agite sus brazos y mantenga su cuerpo recto para que el oso piense que usted es más grande que él. Si va acompañado, permanezca en grupo. Grite lo más fuerte posible para ahuyentar al animal. Si el oso ignora sus acciones, rocíelo con spray repelente de osos. Si un oso negro iniciase contacto con usted, no se haga el muerto; defiéndase agresivamente.



Siempre porte spray repelente de osos, sepa cómo usarlo

Esta es la forma más efectiva para disuadir a un oso en caso de una emergencia. No obstante, estos no funcionan como repelente de insectos. Nunca rocíe su tienda de campaña o pertenencias.

El oso negro es una especie; colores comunes incluyen negro, marrón y canela.


Obtener Más Información en:

BearWise.org



*Ayudando a las Personas a Vivir de Manera
Responsable con los Osos Negros*





BearWise

Consejos de seguridad al aire libre

Es raro que los osos negros sean agresivos y lastimen a los humanos. Siga los siguientes consejos de BearWise para evitar un encuentro.

Senderismo



- Esté al tanto de su entorno.
- Evite caminar solo.
- Los niños siempre deben estar cerca – y a la vista – de adultos.
- Haga ruido periódicamente para ahuyentar animales silvestres.
- Pasee a su perro con correa, si no, déjelo en casa.
- Envuelva y amarre bien su basura (mínimo, dentro de dos bolsas).

Botar envolturas y restos de comida – incluyendo corazones de manzanas – en los senderos o campamentos atrae a los osos y les enseña a buscar alimentos en áreas pobladas por humanos.

Campismo



- Mantenga limpio su campamento.
- No queme basura en su fogata o parrilla.
- No guarde alimentos, basura, ropa usada o artículos de higiene personal en su carpa. *Almacene comida en contenedores a prueba de osos y guárdelos en su vehículo bajo llave. De no poder hacer esto, suspenda los contenedores a una altura mínima de 10 pies sobre el nivel del suelo y retirado del árbol más cercano.*
- Establezca su campamento lejos de fuentes alimenticias para los osos, como ríos y vegetación densa.
- Cocine a favor del viento y lo más lejos posible de su tienda.

Caza y Pesca



- La probabilidad de encuentros con osos aumenta temprano o tarde en el día, cuando estos son más activos; también cuando los humanos se desplazan silenciosamente.
- Siga los consejos para practicar el senderismo y campismo de forma segura.
- Los restos de las presas cazadas, como el esqueleto, tripas y cebo del animal, atraen a los osos.
- Si un oso intentase quitarle la presa que usted ha cazado, déjelo ir y abandone el área en cuanto sea seguro hacerlo.



Siempre lleve repelente de osos y sepa cómo usarlo

Guárdelo en un lugar fácilmente accesible. Está comprobado que el uso del spray es la forma más efectiva para disuadir a un oso. Ojo: este spray NO es repelente de insectos – ¡no lo use como tal!, ya sea en personas, en su tienda de campaña o pertenencias.

Si se encuentra con un oso negro



- Si ve un oso, pero este no se ha percatado de su presencia, no se acerque. Quédese quieto y lentamente retírese.
- Si el oso lo ve, aléjese despacio. Nunca corra, el animal podría perseguirlo.
- Si un oso se acerca, hágase ver más grande que él. Agite los brazos y mantenga su cuerpo recto, grite con autoridad hasta que el animal se vaya. Siempre permanezca con su grupo. Si el oso continúa acercándose, utilice el repelente de osos.
- Si un oso negro iniciase contacto con usted, no se haga el muerto; defiéndase agresivamente.

Paseadores de perros, ciclistas y corredores



- Pasee a su perro con correa. No obligue a un oso a defenderse del ladrido o persecución de un perro, ¡no busque problemas!
- No use auriculares. Es importante estar alerta a los alrededores para no ser sorprendido – o sorprender – a un oso.

El oso negro es una especie; colores comunes incluyen negro, marrón y canela.



BearWise

Consejos para vacacionar



© Evelyn Kirkaldy

Si está vacacionando en territorio de osos negros, es probable que aunque usted no se haya adentrado en el hábitat de estos animales.

No los alimente



- No deje desatendida comida, basura o comida para mascotas. Un oso hambriento se la puede llevar en cuestión de segundos.
- Alimentar o utilizar comida para atraer osos es peligroso y suele ser ilegal.
- No tire por la ventana de su auto sobranes de comida en los bosques.
- Si el basurero está lleno, llévese sus desechos, no los amontone afuera.

Guía para el avistamiento de osos



- Permanezca dentro de su vehículo. Aunque puedan verse cómodos cerca de humanos, los osos son animales silvestres.
- Nunca se acerque a un oso, tampoco intente atraerlo.
- Véalos de lejos. Mantenga una distancia mínima de 45 metros (50 yardas), o un espacio en proporción a 10 autos.
- No obstruya el camino para ver osos. Si es que está permitido, retírese de la vía, pare y tome fotos desde su auto.

Los mejores momentos para ver osos y tomarles fotos son durante las primeras horas de la mañana, o temprano en la tarde.

Cuando maneje en territorio de osos



- Esté alerta a su entorno y respete el límite de velocidad. Si ve a un oso cruzando por el camino, fíjese si viene con crías antes de seguir en marcha.
- Emplee mayor precaución durante el amanecer y el atardecer, cuando los osos son más activos y más difíciles de ver.
- Si atropella a un oso, no intente ayudarlo. Llame de inmediato al 9-1-1 o reporte el incidente a las autoridades más cercanas.

Los seguros automovilísticos no suelen cubrir accidentes con animales silvestres.

Pasee a su perro con correa



- No obligue a un oso a defenderse del ladrido o persecución de un perro, ¡no busque problemas!

Evite los robos



- Cierre con llave las puertas de su auto y suba las ventanas completamente.
- Retire del auto cualquier artículo que tenga olor.
- No almacene alimentos, bebidas o basura en patios, porches o terrazas.

Si ve un oso negro



- Si el animal se acerca a su casa, ahuyéntelo con ruidos fuertes desde una distancia segura.
- Si el oso está cerca de un basurero o edificación, no se acerque. Permita que el animal se vaya.

En los bosques

- Siempre lleve spray repelente de osos, sepa cómo usarlo.
- Si ve un oso pero este no se ha percatado de su presencia, no se acerque. Quédese quieto y lentamente retírese.
- Si el oso lo ve, aléjese despacio. Nunca corra, el animal podría perseguirlo.
- Si un oso se le acerca, hágase ver más grande que él. Agite los brazos y mantenga su cuerpo recto, grite con autoridad hasta que el animal se vaya.
- Siempre permanezca con su grupo. Si el oso continúa acercándose, utilice el repelente de osos.
- Si un oso negro iniciase contacto con usted, no se haga el muerto; defiéndase agresivamente.

El oso negro es una especie; colores comunes incluyen negro, marrón y canela.

BearWise.org



Ayudando a las Personas a Vivir de Manera
Responsable con los Osos Negros

